



EndNote 21

助您加速科研创新进程

危期 科睿唯安 解决方案顾问

2023.6

主要内容

1. 文献管理神器EndNote 概览
2. EndNote 21新功能介绍
3. EndNote 21实操演示
4. Q & A

为什么要使用文献管理工具?



需求1: 电脑本地文件夹中有成百上千篇不同来源/不同项目的文献, 无法快速定位到所需文献

需求2: 写论文时, 参考文献格式处理令人头疼不已, 在编辑参考文献格式上浪费大量时间精力

需求3: 读文献过程中做的阅读笔记, 如何才能快速搜索到

需求4: 放了个小长假, 已经读过的文献都忘得差不多了

需求5: 投稿时, 对于选哪本刊物来投, 纠结又迷茫不已

需求6: 如需更换投稿期刊, 需要修改全部的参考文献格式

所有的这些需求都可以被EndNote满足



EndNote 工作流程



EndNote 界面概览



便捷的搜索体验
EndNote™支持丰富的在线数据库检索和本地文献检索，高级检索与轻松检索一键切换。

全新设计的文献摘要
重要信息前置，阅读时一目了然，提升文献利用率和工作效率。

共享个人文献图书馆
与EndNote™用户成员共享同一个文献图书馆的数据，并可以设置“只读”或者“读写”权限。

分组管理与共享
EndNote™支持多种分组方式来管理个人文献图书馆。如：智能分组可以自动筛选符合建组条件的文献信息；组合分组可以对已经建好的组进行逻辑智能组合等。

一键创建引文报告
Web of Science的订阅用户可以对指定文献创建引文报告，进行深度分析。

文献笔记与检索功能
可在本地文献中添加笔记，并在搜索功能中对笔记进行检索。

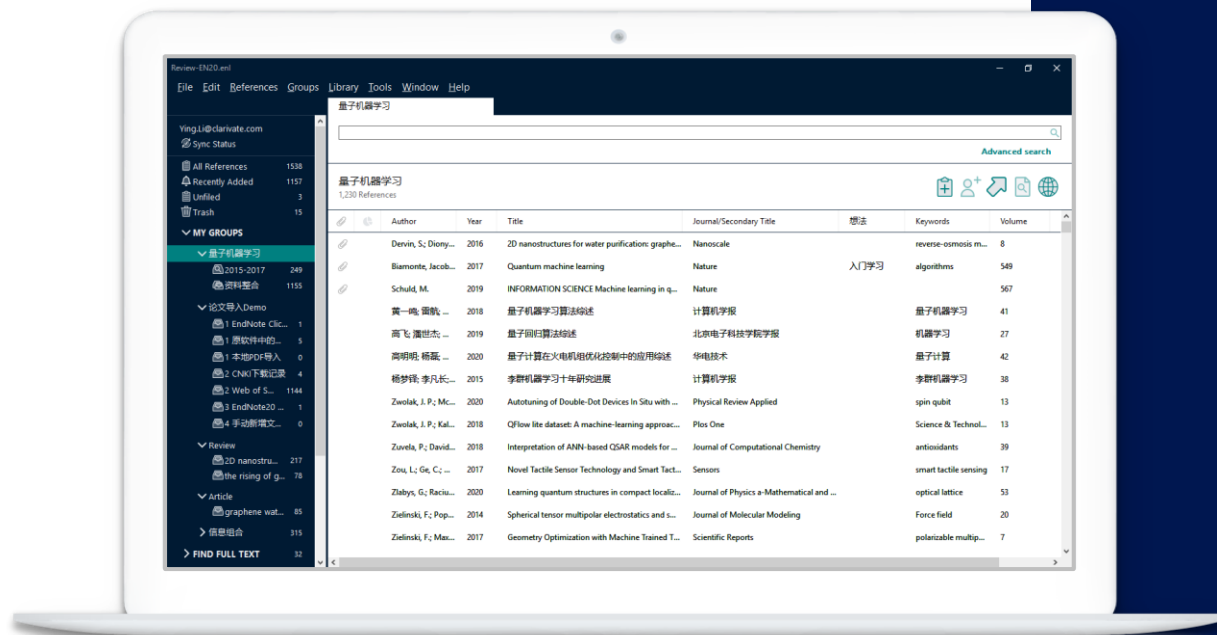
The screenshot shows the EndNote application window. On the left is a sidebar with 'My EndNote Library' containing sections for 'Sync Status', 'MY GROUPS', 'FIND FULL TEXT', and 'ONLINE SEARCH'. The main area displays search results for 'Graphene', listing 100 references with columns for Year, Author, Translated Title, and Title. A specific reference by Farivar et al. (2021) is highlighted. On the right, a preview of the article 'Highly Water Dispersible Functionalized Graphene by Thermal Thiol-Ene Click Chemistry' is shown, including the title, authors, abstract, and introduction.

快速插入参考文献
可与Microsoft Word关联，将选定的文献的参考信息直接插入论文手稿的文中和文末。



EndNote的文献导入

收集文献信息的多种方式



□ 使用数据库检索论文的时候，批量文献信息如何导入？

直接导入--Web of Science平台

转换导入--PubMed 知网及更多平台 (Import Files)

□ PDF文件如何导入？

PDF文件的快速导入

以文件夹形式导入 (手动导入+自动导入)

□ 一键下载PDF并导入--EndNote Click

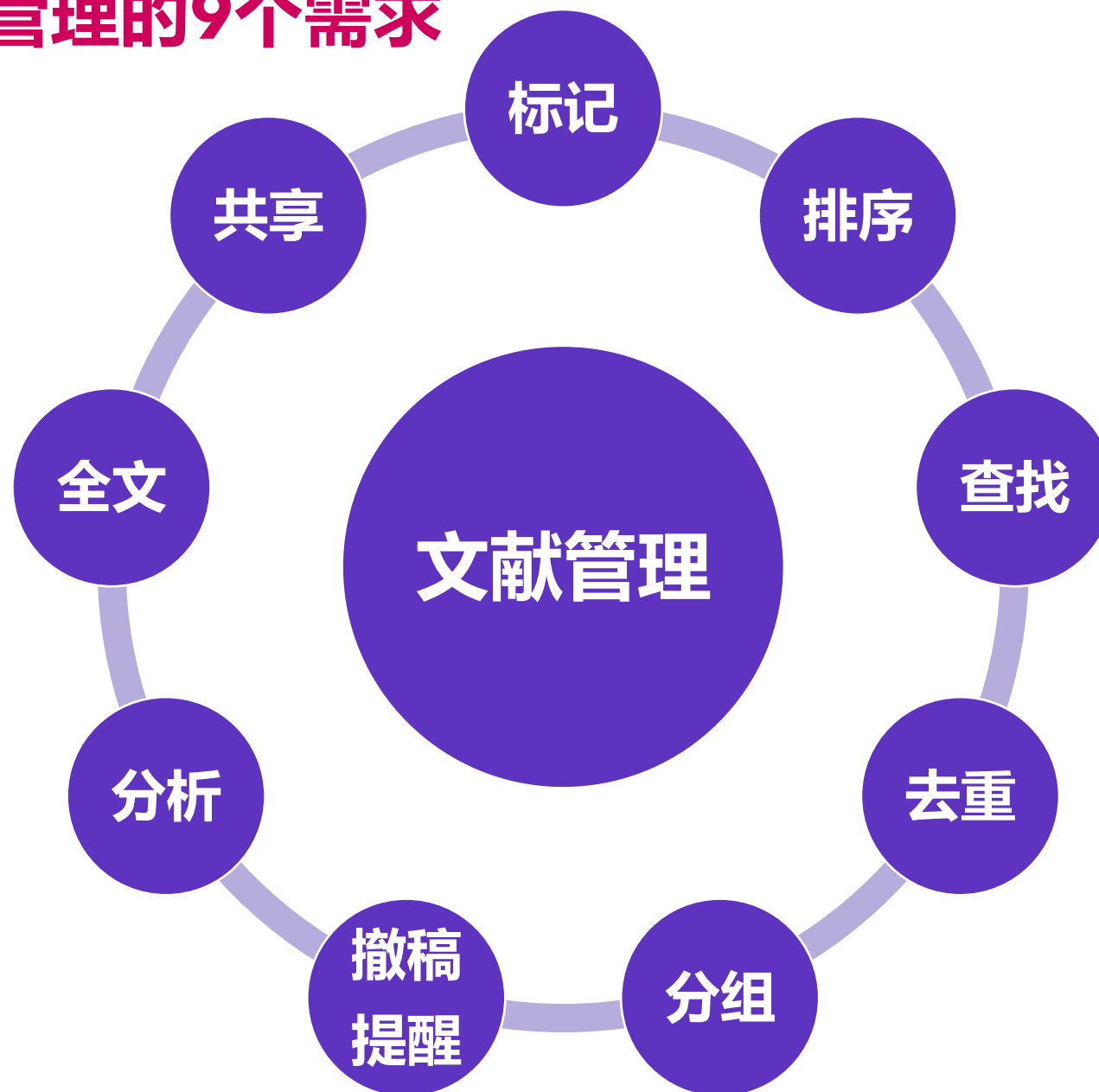
□ EndNote在线检索并导入

□ 手动新增文献记录

□ 已经整理好的文献资料，可以导入吗？

其他管理软件的文献资料转换导入 (RIS格式文件导入)

文献管理的9个需求



论文写作的3个痛点



匹配期刊、相似论文

投稿选刊

文献插入、增加、删除、排序

论文撰写

改稿他投

一键式修改、导入更多模板

欢迎观看EndNote文献管理与写作攻略回放课程!

科睿唯安

信息素养提升系列
在线培训



< 2023春季课程 >

EndNote文献管理 与写作攻略

直播时间: 4月13日 周四 15:00-16:00



危期 讲师

课程纲要

- 如何创建个人文献图书馆?
- 如何高效进行文献收集及文献管理?
- 如何规范引用参考文献, 提升论文写作效率?
- 如何利用EndNote快速分析挖掘已有文献信息?
- 如何利用EndNote共享文献资源, 实现高效科研协作?
- 如何根据写作用稿选择适合的投稿期刊?

“码”上报名

点击“开播提醒”, 直播听课不错过!

PC端链接:

<https://edn.h5.xeknow.com/sl/1WeFiW>





EndNote™ 21

主要新功能介绍

用户驱动的功能集



EndNote 21

我们不只是猜测用户接下来想在 EndNote 中看到什么。

- 我们通过对用户的需求和反馈进行了访谈和调查，以确保我们能够优先考虑用户最想要的东西。



使用标签 (Tag) 整理



文献恢复功能



全新EndNote Web



与 1,000 位合作伙伴
共享

EndNote 21 新功能概览

全情投入科研本身 加速科研进程

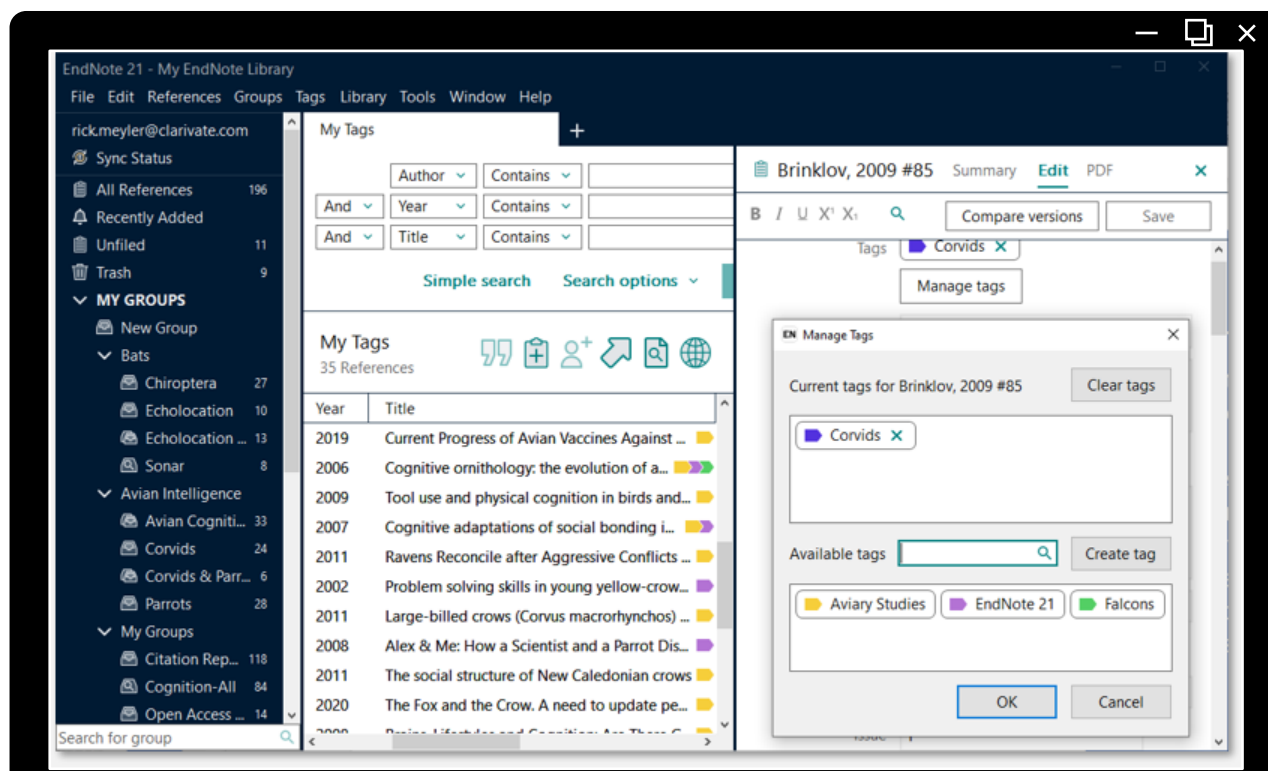
- 通过新的组织和协作选项加速您的研究
- 通过独家访问新的 EndNote Web 和图书馆恢复选项, 我们可以在最重要的时刻为您提供参考。

1. 全新标签功能，有效提升工作效率

可自定义的标签，让您对文献进行进一步灵活、精细管理；

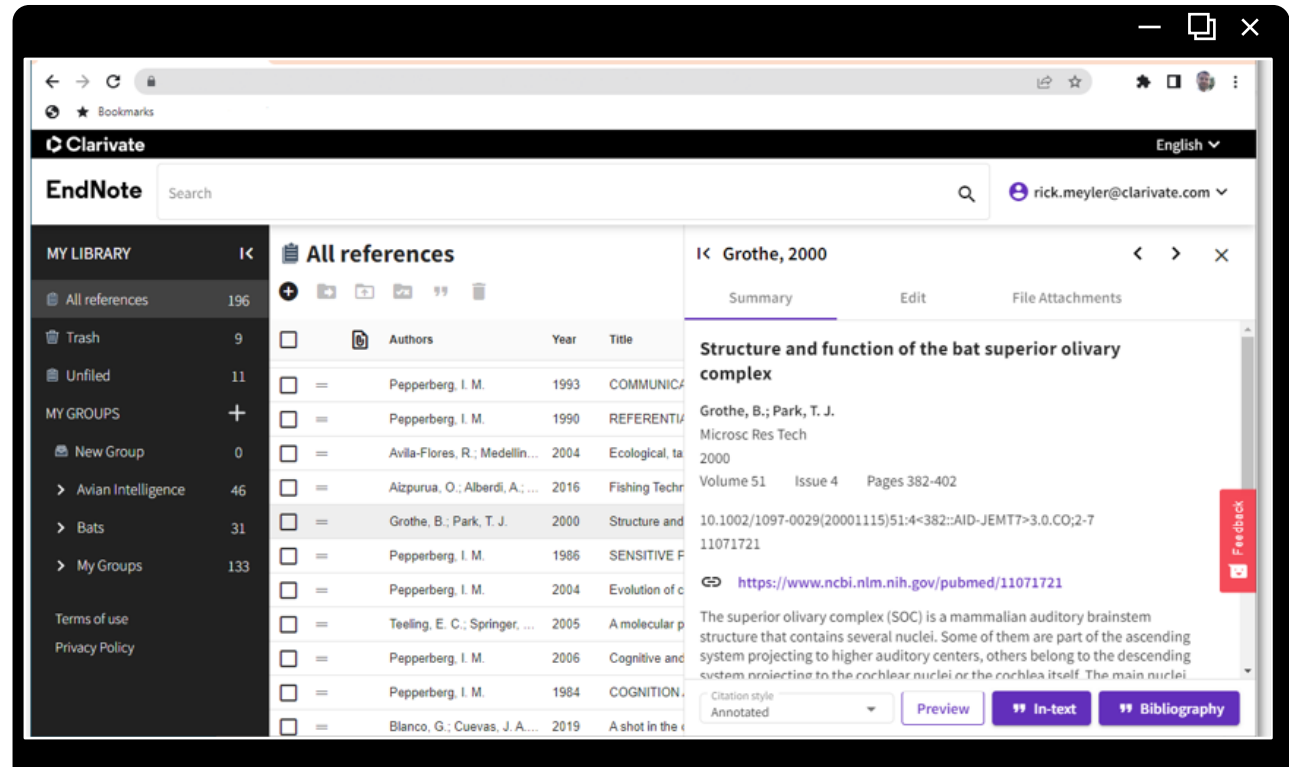
您可以将不同分组中的文献进一步按照标签分类，并自定义标签名称和颜色；

与您共享图书馆的任何 EndNote 21 用户都可以查看标签信息，可以使他们快速直观地整理参考文献，提高协作效率。



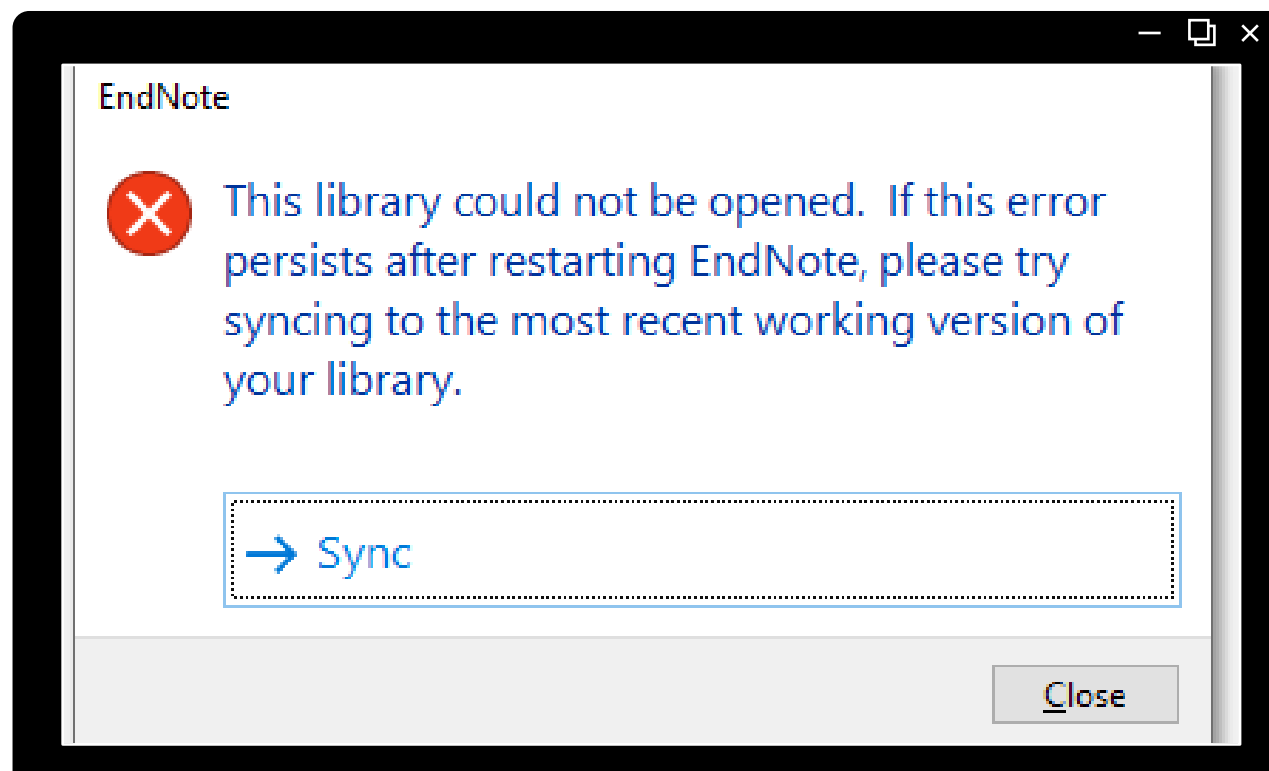
2. 全新EndNote 21用户专属的EndNote Web 离开单机版亦可轻松访问

EndNote Web 目前的功能类似于
EndNote Online版，但新界面更符合
单机版。



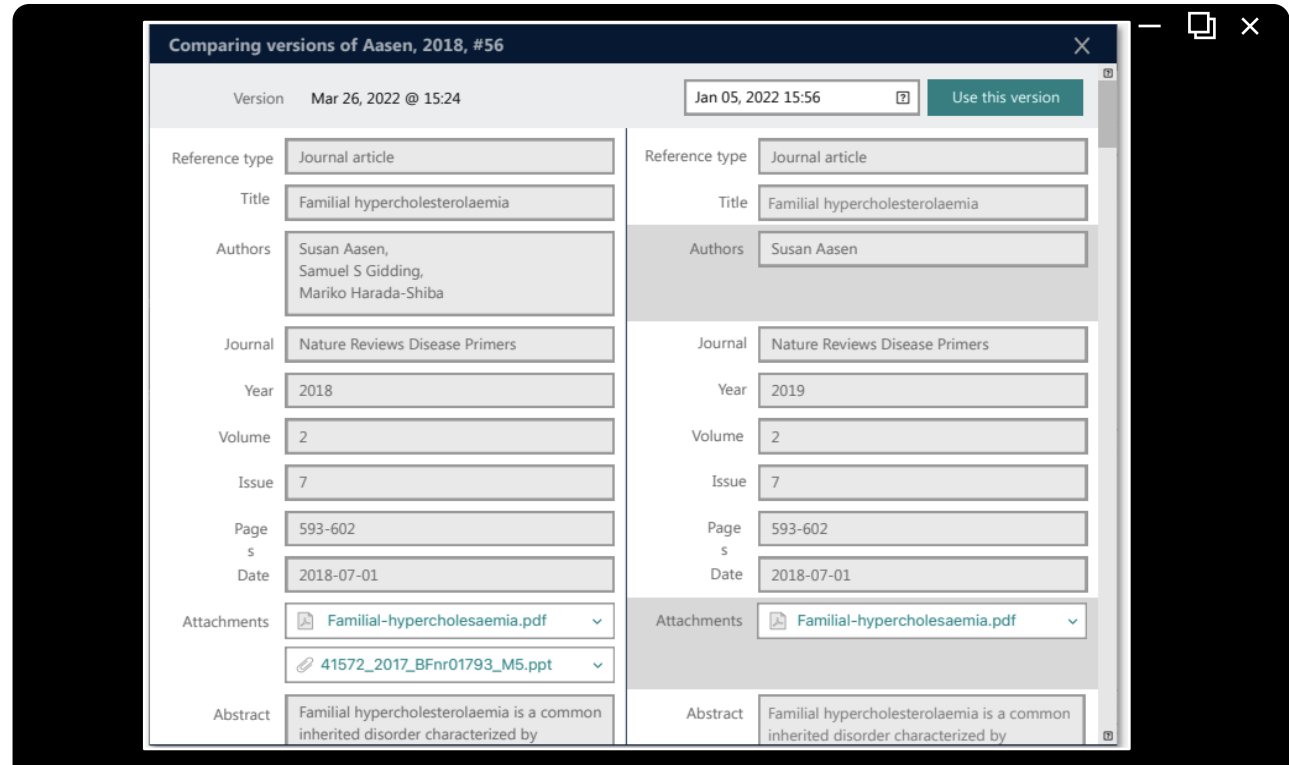
3. 轻松恢复丢失或损坏的库，全力保护科研工作成果

深呼吸！如果发生了意想不到的情况而导致个人文献图书馆无法打开，**EndNote 21** 可以从云端恢复您的图书馆，全力保护科研工作成果，免去后顾之忧。



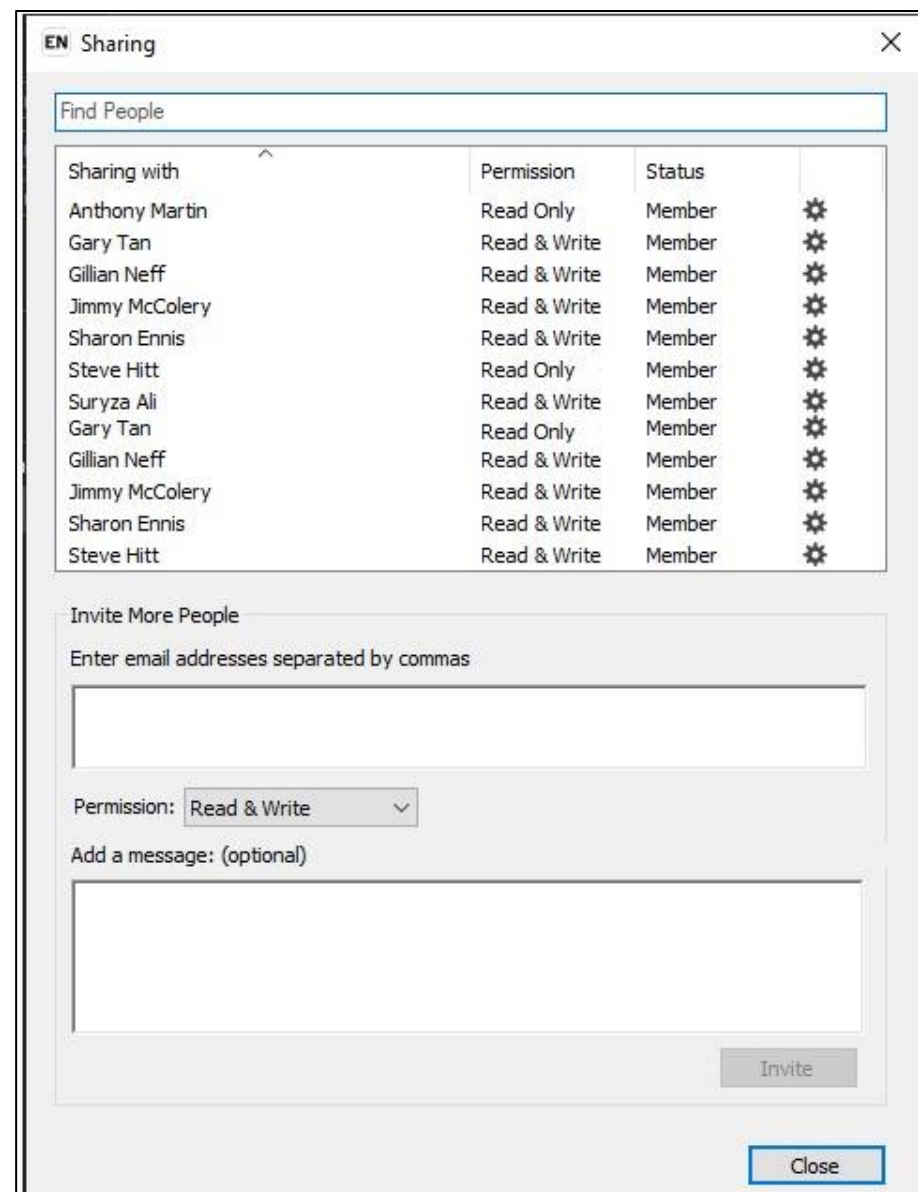
4. 单一参考文献恢复

若不小心将某篇参考文献信息进行了错误的修改，EndNote 21 可让您比较和恢复到参考文献的先前版本。



5. 与最多 1,000 位同事共享参考文献

支持多达与 1,000 位合作伙伴共享您的
EndNote 21 文献图书馆。



借助 EndNote 21

全情投入科研本身 加速您的科研进程



节省时间

使用在整个搜索过程中为您查找 PDF 并自动编写参考书目的工具更有效地进行研究，这样您就可以专注于最重要的事情：您的想法。



保持条理

使用可靠的系统开展大型项目，该系统存储无限的参考资料并提供强大的工具来帮助您轻松快速地组织和管理它们。



轻松协作

更顺利地与您的团队成员一起工作-无论他们是在世界各地，还是只是在城市的另一边-灵活的分享和评论解决方案，帮助大家保持一致。

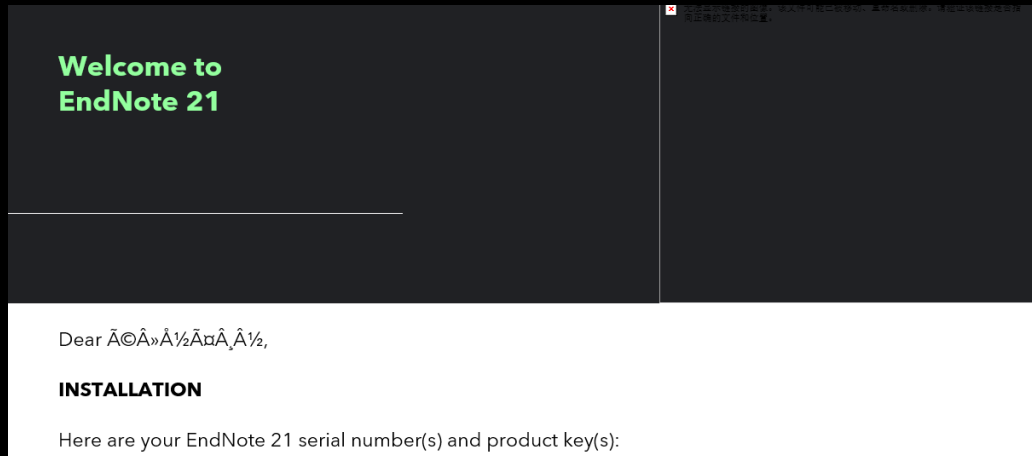
如何安装/升级成EndNote 21?

如何安装/升级成EndNote 21?

机构管理员:

5月28日左右收到一封包含EndNote21安装包和密钥的邮件（包含Windows和macOS版本）

- 发件人: news@mail.discover.clarivate.com
- 主题: It's time to Install your copy of EndNote 21 today!




其他用户:

进入本机构图书馆网站，在机构内网环境下载官方的EndNote 21软件，无需密钥

- 安装升级过程需关闭所有Microsoft Office软件
- 最好提前卸载旧版本的EndNote





EndNote 21
实操演示



EndNote 21资料下载



谢谢

危期

技术支持电话: ts.support.china@clarivate.com

技术支持电话: [4008424896](tel:4008424896) (工作日9:00-17:00)

About Clarivate

Clarivate is the leading global information services provider. We connect people and organizations to intelligence they can trust to transform their perspective, their work and our world. Our subscription and technology-based solutions are coupled with deep domain expertise and cover the areas of Academia & Government, Life Sciences & Healthcare and Intellectual Property. For more information, please visit clarivate.com

© 2023 Clarivate

Clarivate and its logo, as well as all other trademarks used herein are trademarks of their respective owners and used under license.